


# U-TILE *fiche technique*

INNOVATION

Résiste  
à 15 kilos  
Ergonomique  
Design  
Neuf  
ou rénovation



## ÉTAGÈRES D'ANGLES étagères


Quoi de plus laid qu'un panier inox ou plastique dans une salle de bain haut de gamme.

**Laissez vous tenter par un produit fini, épuré, aux fixations non-apparentes.**

Nos tablettes d'angles sont disponibles dans les finitions pierre naturelle, résine imitation ardoise et solid surface.



### PIERRE NATURELLE




902 CUPRUS



904 ARDOISE



927 GRANIT CLAIR



910 ROCHE DE LAVE



915 GRAPHITE




925 ROCHE DE MER

### SOLID SURFACE LISSE



9010 BLANC PUR

### RÉSINE IMITATION ARDOISE



9010 BLANC



7046 GRIS CLAIR



7015 GRIS ARDOISE



7037 GRIS TAUPE



9005 NOIR



3030 TERRACOTA



5020 BLEU JEAN



2010 VERT AMANDE



7010 VERT MOUSSE




1510 ROSE PALE




3020 BRUN



804 BEIGE



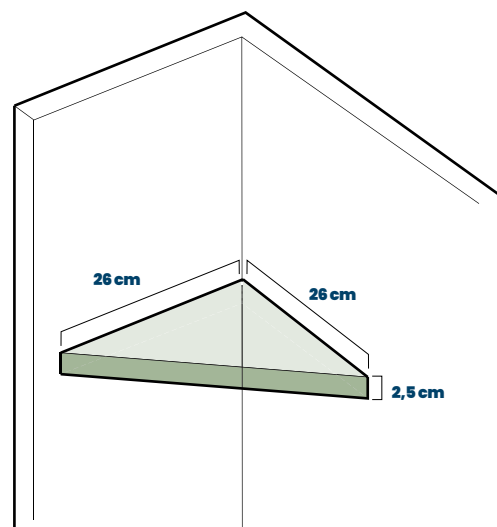
MARBRE BLANC



MARBRE NOIR

## dimensions

RÉF	DÉSIGNATION	EPAISSEUR (MM)	LONGUEUR (MM)	LARGEUR (MM)
<b>CORNER STONE</b>	ETAGÈRE EN PIERRE NATURELLE	25	260	260
<b>CORNER SOLID</b>	ETAGÈRE EN SOLID SURFACE	25	260	260
<b>CORNER RESIN</b>	ETAGÈRE EN RÉSINE IMITATION ARDOISE	25	260	260



## Caractéristiques techniques et domaines d'emplois

Poids du produit : 0,5 kilos

Kit de fixation fourni à l'exception de la colle PU / MS Polymer

Résiste à 15 kilos

24 heures de séchage nécessaire

Privilégier des vis adaptées au support mural

Composition du produit: Verre cellulaire, recouvert de 3 mm de résine solid surface, pierre naturelle ou solid surface

Pierre naturelle traitée pour utilisation en douche

Garantie 10 ans

Fixation invisible une fois montée

## Installation

